■ シルクスクリーン」は 1 カ所の色ごとに版型を作製します。

※まず、レイヤーから製作サイズを選択してください。
レイヤー名の左側の空白をクリックすると目のマークが付きます。不要なサイズは目のマークを消してください。

多数サイズ製作の場合、
例）S、M、L で作成する場合は S サイズのみレイヤーを表示しデータ作成をしてください。
1 つの版を使ってプリントする為、デザインの大きさはアイテムサイズごとに変更することができかねます。

こちらにデータ作成をしてください。

前面　　S　　後面



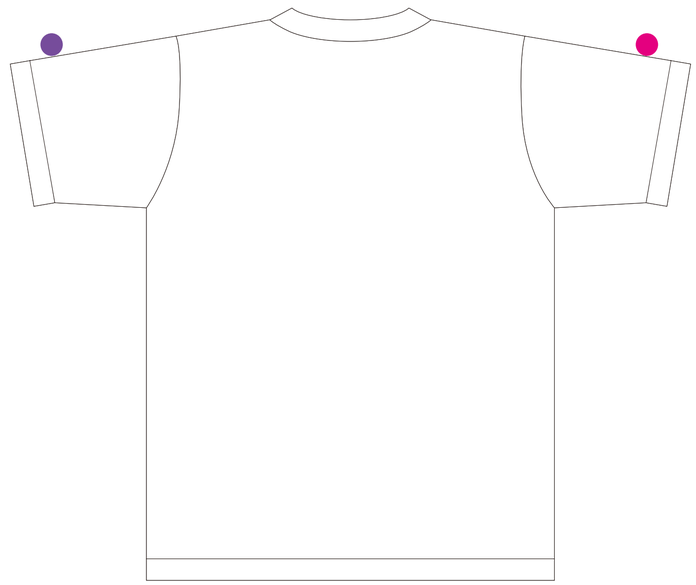

● 左肩

● 右肩



カタログ名：　　/　商品番号：　　/ ボディカラー：

「前面」
使用インク

「後面」
使用インク

「肩」
使用インク